

**AVALIAÇÃO INSTITUCIONAL DOS
CURSOS PRESENCIAIS 2018
RESULTADOS**

PROCESSO AVALIATIVO



- Os formulários de avaliação são confeccionados previamente pela Comissão Própria de Avaliação.
- Os itens avaliados são divididos por blocos de questões de múltipla escolha, além de uma questão final na qual o aluno atribui uma nota de 0 a 10 ao item.
- O aluno também pode expressar sua opinião por meio de comentários ao final de cada bloco.
- As questões são disponibilizadas ao estudante no portal do aluno por 22 dias para que tenham tempo hábil a responder.
- A participação não é obrigatória, o aluno tem a liberdade de responder ou não.
- O processo é totalmente anônimo, o aluno tem sua identidade preservada a todo momento.
- No ano de 2018, obteve-se um total de 2686 alunos participantes.

PROCESSO AVALIATIVO

Após o período de respostas, o Núcleo de Estatística e Diagnósticos (NED) juntamente com o T.I. realizam o download das respostas fornecidas pelos alunos



O NED realiza as análises estatísticas pertinentes por curso e geral, e apresenta os resultados a CPA.



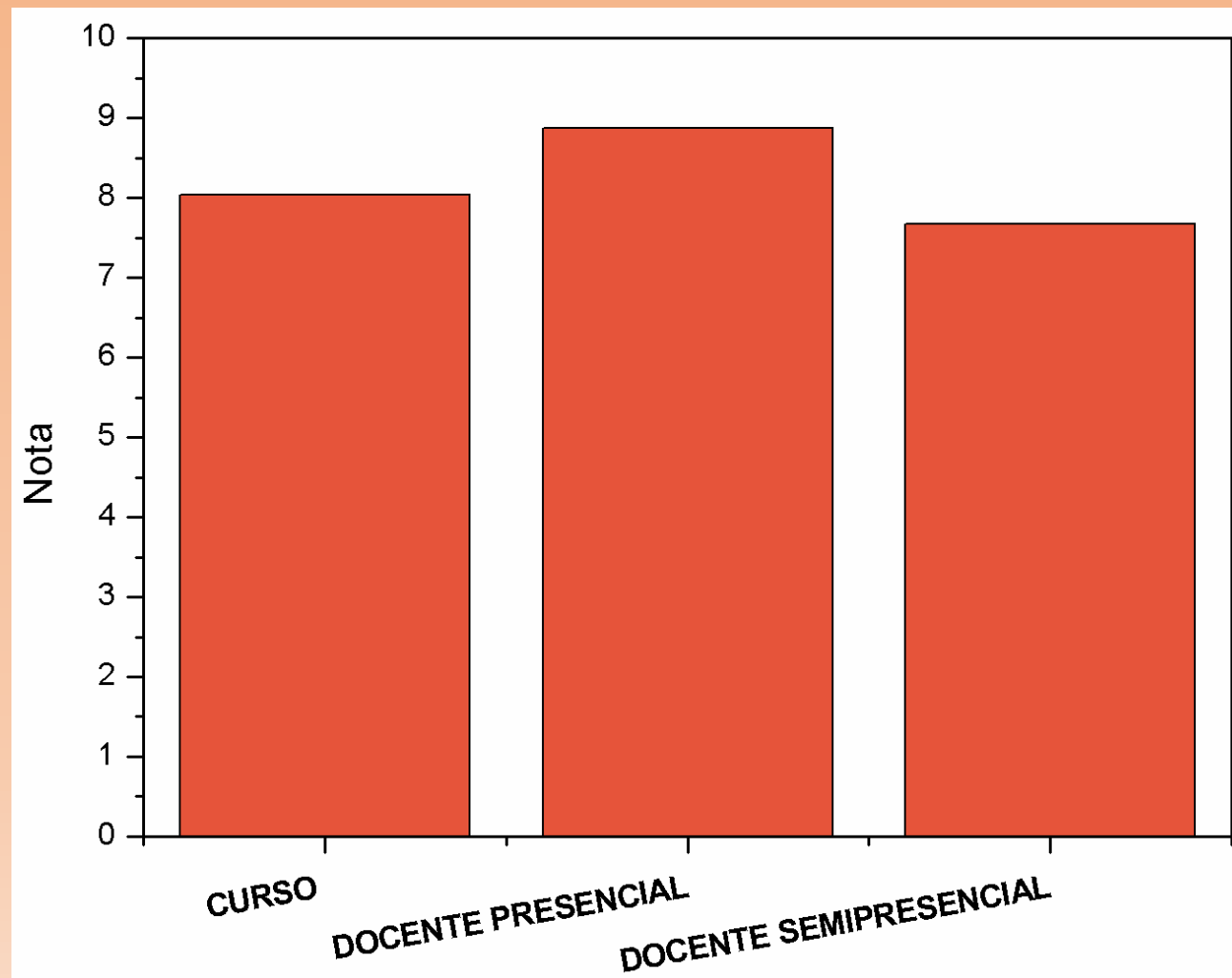
A CPA elabora os resultados analíticos e relatórios finais e entrega aos coordenadores de curso para que avaliem os aspectos que necessitam de mudanças em seu curso.



Os relatórios também são direcionados aos gestores acadêmicos e administrativos, para que os aspectos gerais sejam avaliados e em caso de necessidade, melhorados.


RESULTADOS GERAIS

- Os resultados são analisados inicialmente de maneira geral, na qual as respostas de todos os alunos são analisadas sem distinção de curso ou turma que é matriculado.
- Dessa maneira, são obtidas notas gerais para os cursos e docentes.
- Os cursos de graduação apresentaram uma nota de 8,04, o corpo docente presencial da instituição apresentou nota de 8,86 e o corpo docente semipresencial apresentou nota 7,67.




RESULTADOS POR CURSO

Após a análise geral, as respostas dos alunos são divididas de acordo com o curso que faz parte, para que sejam obtidas as notas de curso e docentes separadamente.



Dessa maneira é possível conhecer a opinião dos alunos a respeito de seu curso e o corpo docente que o compõe.

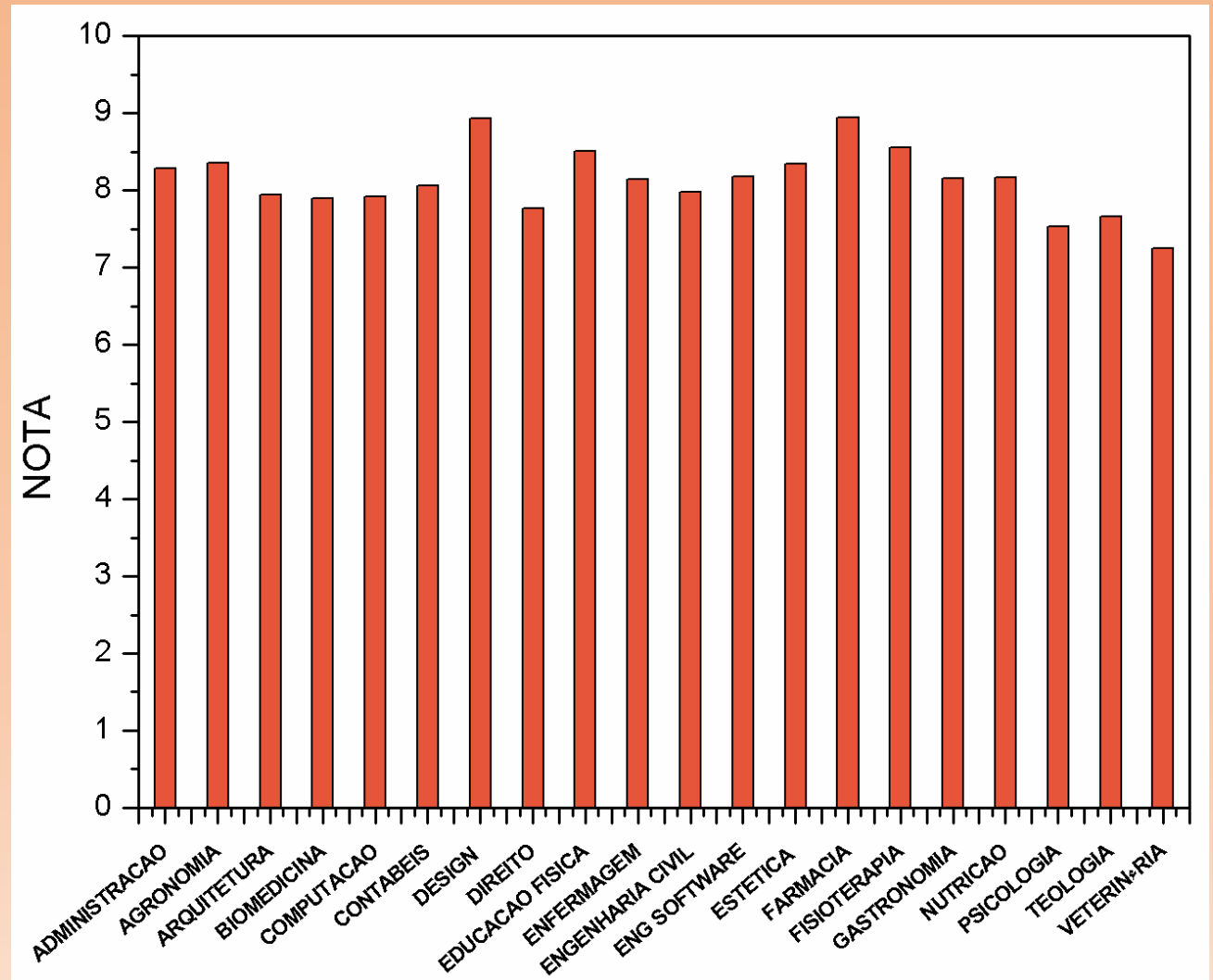


A nota final é gerada pela média das respostas das questões disponibilizadas aos alunos, mais a média de notas de 0 a 10 atribuída a cada item pelos alunos.

RESULTADOS POR CURSO

CURSO

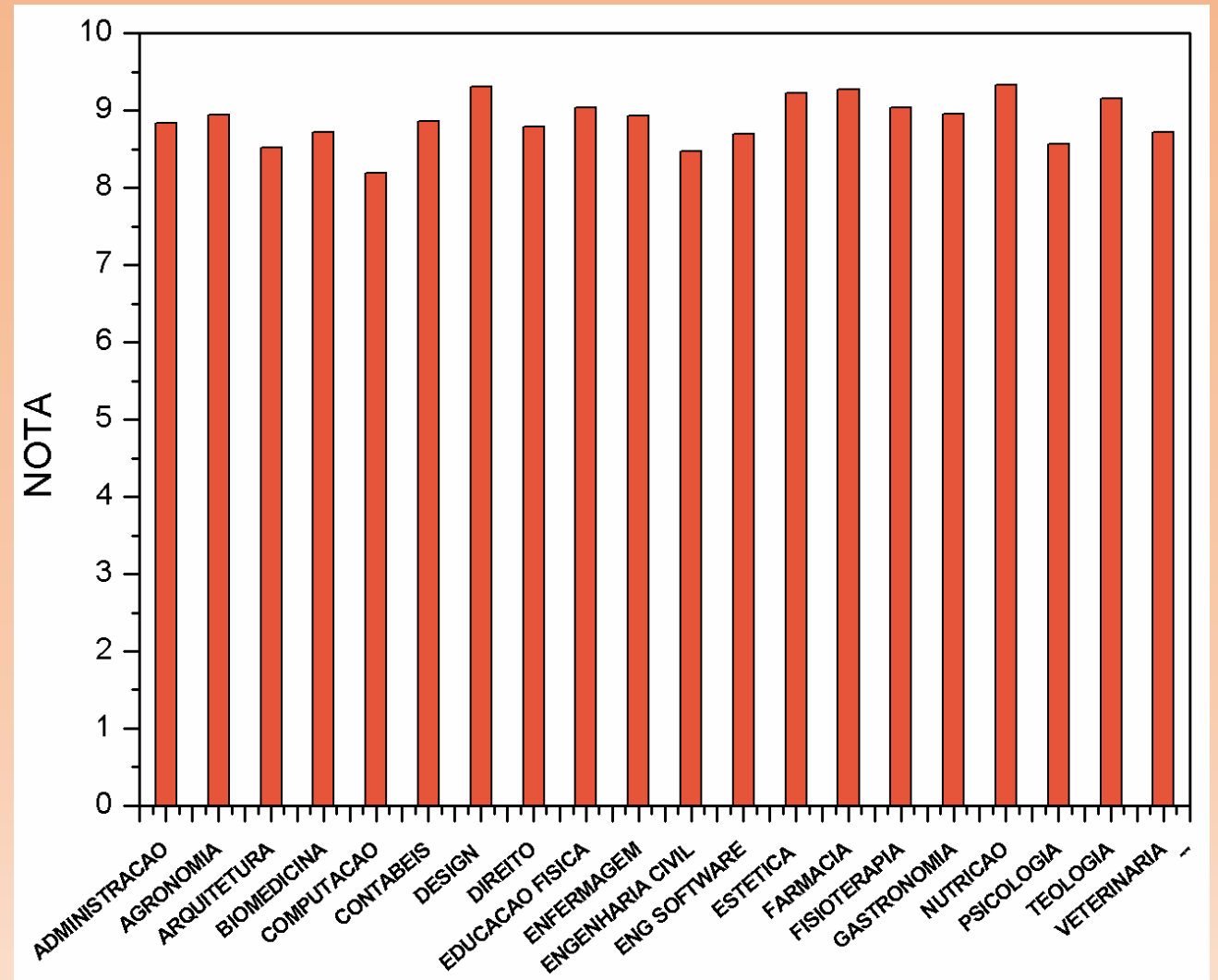
- Com uma média geral de 8,04, o curso com maior nota obteve 8,94 e nenhum dos cursos obteve média final abaixo de 7,0.



RESULTADOS POR CURSO

DOCENTES PRESENCIAIS

- Com uma média geral de 8,86, o corpo docente presencial com maior nota obteve 9,34 e em nenhum caso, a média final ficou abaixo de 8,0.



RESULTADOS POR CURSO

DOCENTES SEMIPRESENCIAIS

- Com uma média geral de 7,67, o corpo docente semipresencial com maior nota obteve 9,00 e em nenhum caso, a média final ficou abaixo de 6,8.

